











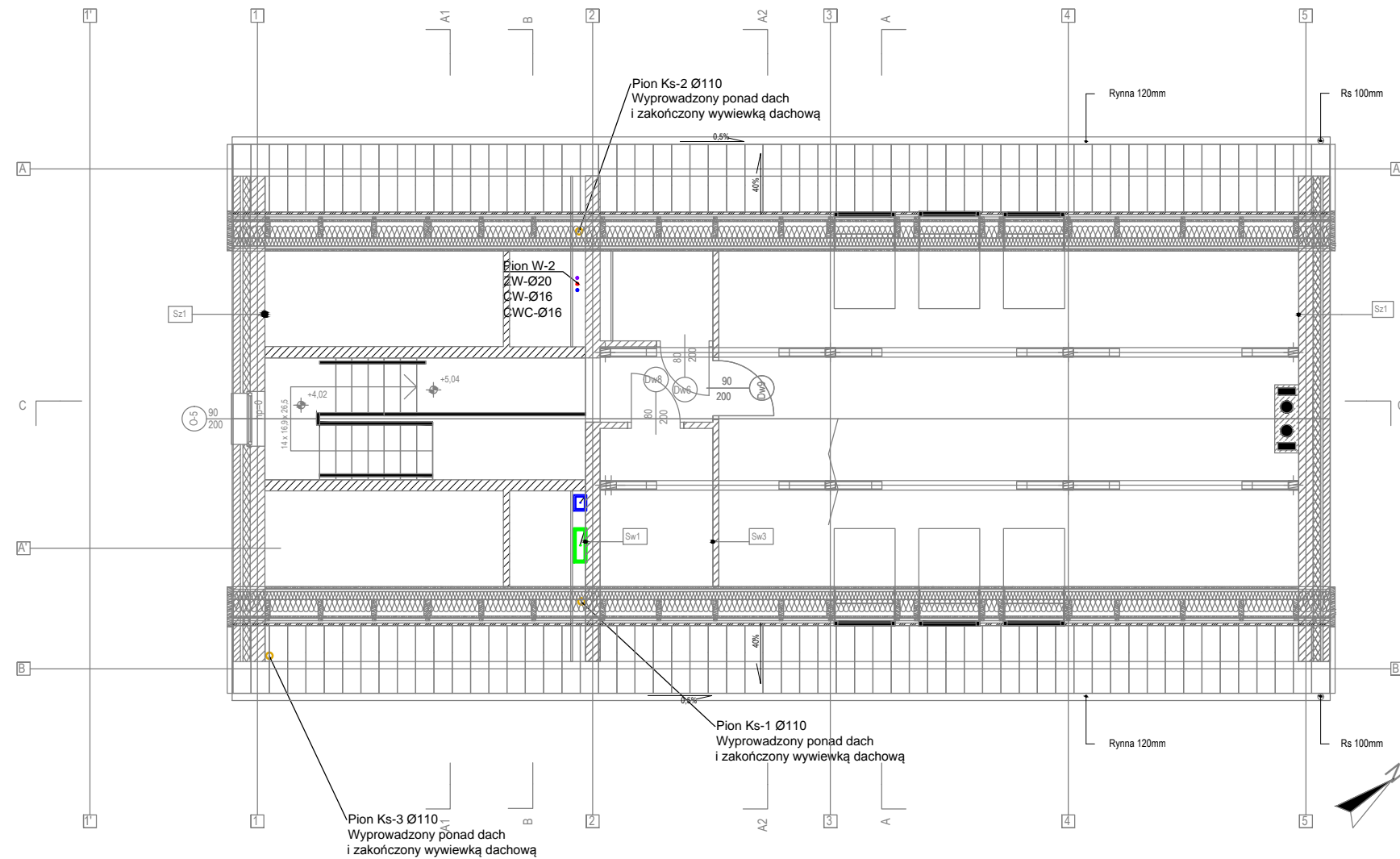
LEGENDA:

- kanalizacja sanitarna podposadzkowa
- kanalizacja sanitarna nadposadzkowa
- ciepła woda użytkowa
- zimna woda użytkowa
- pion wody użytkowej
-  zawór kulowy odcinający
-  wodomierz
-  filtr siatkowy
-  zawór antyskażeniowy typu EA
-  bateria umywalkowa/zlewozmywakowa
-  bateria prysznicowa/wannowa
-  zawór kątowy do wc/pralki
-  pion kanalizacji sanitarnej
-  podejście kanalizacyjne Ø110
-  podejście kanalizacyjne Ø50

Instalacja wody użytkowej prowadzona w podłodze, chyba że zaznaczono inaczej.

Instalacja kanalizacji podposadzkowej – minimum Ø110mm.

Instalacja kanalizacji w pomieszczeniach – zabudować.



WSZYSTKIE WYMIARY NALEŻY SPRAWDZIĆ NA BUDOWIE NIE NALEŻY ODMIERZAĆ WYMIARÓW Z RYSUNKU. W RAZIE NIEZGODNOŚCI NALEŻY SKONTAKTOWAĆ SIĘ Z PROJEKTANTEM. RYSUNEK ROZPATRYWAĆ ŁĄCZNIE Z ODPOWIADAJĄCYMI MU RYSUNKAMI BRANŻOWYMI I OPISEM TECHNICZNYM.

INWESTOR: Agnieszka Dziewolska, Lipowo 71					
INWESTYCJA: BUDOWA BUDYNKU USŁUGOWO - MIESZKALNEGO, DZ. NR 432 W OB. LIPOWO, GMINA PIECKI					
Biuro Projektów  PRACOWNIA PROJEKTOWA WOJCIECH KOLESIŃSKI UL. OSTROROGA 2/1 60-349 POZNAŃ pracownia@ppwk-architekci.pl tel. 61 867 703	Projektował	nr uprawnień	podpis		
	mgr inż. Ryszard Kaźmierczak	7131/169/P/2002			
	Opracował				
	inż. Michał Kassner				
	Sprawdził				
mgr. inż. Dariusz Zdunek	WKP/169/PWOS/16				
FAZA PROJEKTU	PROJEKT BUDOWLANY		SANITARNA		
NAZWA RYSUNKU RZUT PODDASZA - INSTALACJA WOD-KAN					
Data:	Skala:	Nazwa projektu	Faza	Branża	Nr rysunku
WRZESIEŃ 2018	1:100	L D S B S			09